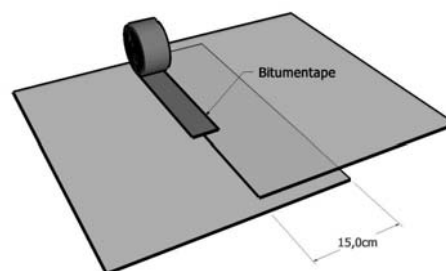
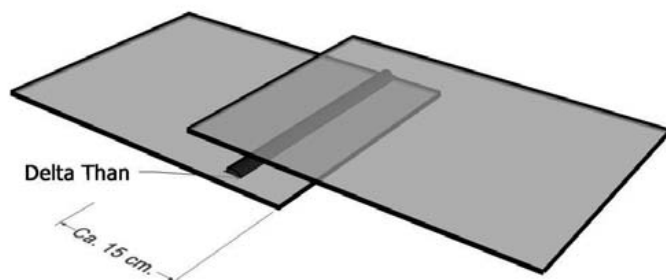
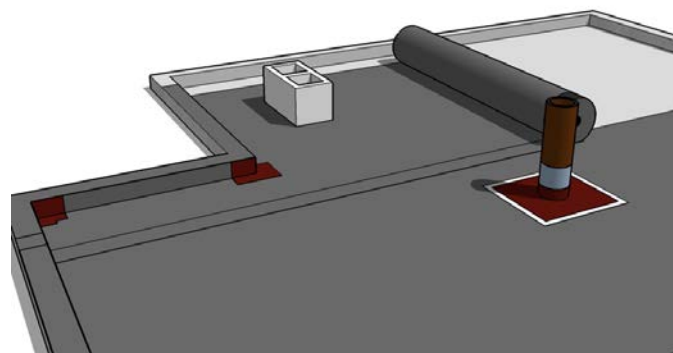


## DELTA®-RADONSPERRE мембрана противорадоновой защиты

### Монтаж

1. DELTA®-RADONSPERRE монтируют под фундаментную плиту, где она образует надежную защиту здания от проникновения радона и метана. Совместно с горизонтальной защитой из мембраны, рекомендуется применение активной защиты для принудительного вывода газа наружу через дренажный слой (щебень или дренажную мембрану, например DELTA®-TERRAXX).
2. Допускается укладка мембраны поверх плиты, но в этом случае следует предварительно герметизировать все трещины и повреждения в плите.
3. Рулоны DELTA®-RADONSPERRE свободно укладываются на ровное основание с нахлестом 15 см и герметично проклеиваются при помощи клея DELTA®-THAN или лентами DELTA®-FLEXX BAND/DELTA®-BAND/DELTA®-THENE BAND шириной 100 мм или более. Аналогично выполняются примыкания мембраны к стенам, колоннам, трубам.
4. Примыкания у наружным и внутренним углам выполняются с помощью фасонных уголков DELTA®-MAUERWERKSECKE совместно с клеем DELTA®-THAN или при помощи ленты DELTA®-FLEXX BAND.
5. Для уплотнения проходок труб и электрических кабелей применяется лента DELTA®-FLEXX BAND, которая наклеивается небольшими сегментами с перехлестом.
6. Небольшие порезы в мембране DELTA®-RADONSPERRE заклеиваются лентой DELTA®-FLEXX BAND, а большие повреждения - накладками из самой мембраны на клей DELTA®-THAN или ленту DELTA®-FLEXX BAND.
7. Аксессуары для монтажа DELTA®-RADONSPERRE:



По результатам испытаний, проведенных в НИИСФ РААСН в 2012 году, DELTA®-RADONSPERRE включён в перечень изоляционных материалов, рекомендованных к применению МГСН 2.02-97 «Проектирование противорадоновой защиты жилых и общественных зданий».